



ТЕРРИТОРИАЛЬНЫЙ ОРГАН ФЕДЕРАЛЬНОЙ
СЛУЖБЫ ГОСУДАРСТВЕННОЙ СТАТИСТИКИ
ПО ЧЕЛЯБИНСКОЙ ОБЛАСТИ

Развитие основных фондов в здравоохранении

Челябинской области
2017- 2021 годы





ТЕРРИТОРИАЛЬНЫЙ ОРГАН ФЕДЕРАЛЬНОЙ
СЛУЖБЫ ГОСУДАРСТВЕННОЙ СТАТИСТИКИ
ПО ЧЕЛЯБИНСКОЙ ОБЛАСТИ

Развитие основных фондов в здравоохранении

Челябинской области

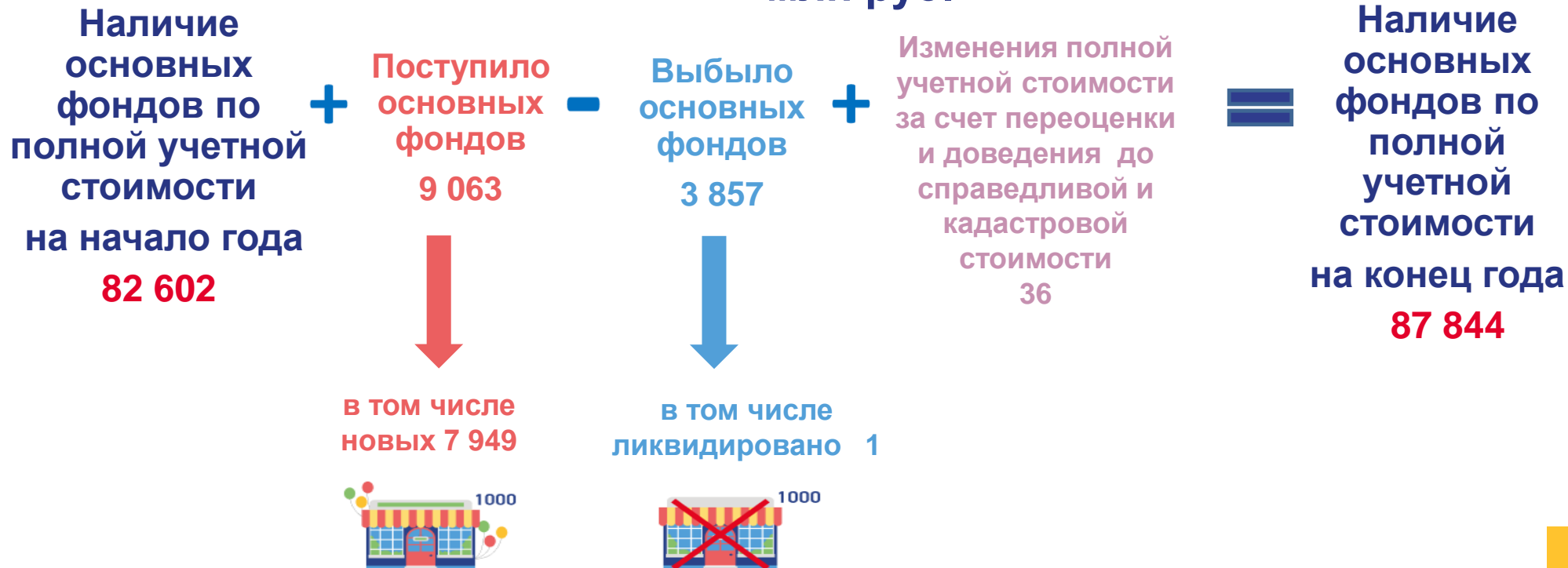
2017- 2021 годы

- 01 НАЛИЧИЕ И ДВИЖЕНИЕ ОСНОВНЫХ ФОНДОВ ПО ПОЛНОМУ КРУГУ ОРГАНИЗАЦИЙ ПО ВИДУ ДЕЯТЕЛЬНОСТИ В ОБЛАСТИ ЗДРАВООХРАНЕНИЯ И СОЦИАЛЬНЫХ УСЛУГ В 2021 ГОДУ
- 02 СТРУКТУРА ОСНОВНЫХ ФОНДОВ ПО ВИДУ ДЕЯТЕЛЬНОСТИ В ОБЛАСТИ ЗДРАВООХРАНЕНИЯ И СОЦИАЛЬНЫХ УСЛУГ ПО СЕКТОРАМ ЭКОНОМИКИ
- 03 НАЛИЧИЕ И СОСТОЯНИЕ ОСНОВНЫХ В ОБЛАСТИ ЗДРАВООХРАНЕНИЯ И СОЦИАЛЬНЫХ УСЛУГ
- 04 ТЕМПЫ РОСТА ПОЛНОЙ УЧЕТНОЙ СТОИМОСТИ ОСНОВНЫХ ФОНДОВ В ОБЛАСТИ ЗДРАВООХРАНЕНИЯ И СОЦИАЛЬНЫХ УСЛУГ
- 05 СОСТОЯНИЕ ОСНОВНЫХ ФОНДОВ В ЗДРАВООХРАНЕНИИ И СОЦИАЛЬНЫХ УСЛУГАХ
- 06 НАЛИЧИЕ ОСНОВНЫХ ФОНДОВ В ОРГАНИЗАЦИЯХ ЗДРАВООХРАНЕНИЯ И СОЦИАЛЬНЫХ УСЛУГ
- 07 ВИДОВАЯ СТРУКТУРА ОСНОВНЫХ ФОНДОВ КОММЕРЧЕСКИХ И НЕКОММЕРЧЕСКИХ ОРГАНИЗАЦИЙ В ЗДРАВООХРАНЕНИИ И СОЦИАЛЬНЫХ УСЛУГАХ
- 08 СТЕПЕНЬ ИЗНОСА ОСНОВНЫХ ФОНДОВ В ОРГАНИЗАЦИЯХ ЗДРАВООХРАНЕНИЯ И СОЦИАЛЬНЫХ УСЛУГ





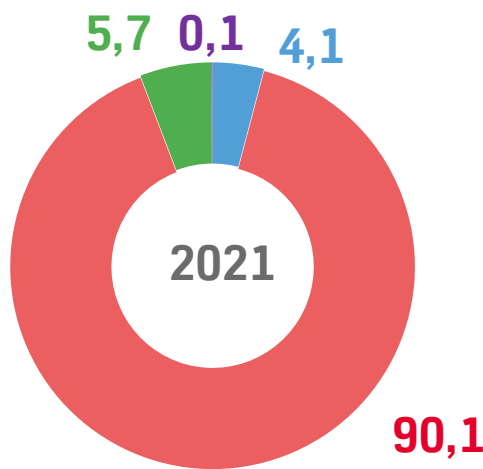
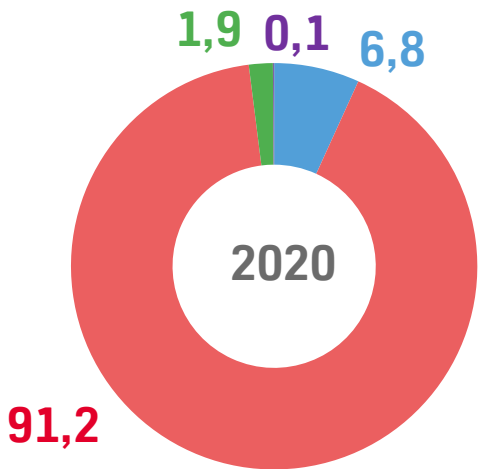
НАЛИЧИЕ И ДВИЖЕНИЕ ОСНОВНЫХ ФОНДОВ ПО ПОЛНОМУ КРУГУ ОРГАНИЗАЦИЙ ПО ВИДУ ДЕЯТЕЛЬНОСТИ В ОБЛАСТИ ЗДРАВООХРАНЕНИЯ И СОЦИАЛЬНЫХ УСЛУГ В 2021 ГОДУ, млн руб.





СТРУКТУРА ОСНОВНЫХ ФОНДОВ ПО ВИДУ ДЕЯТЕЛЬНОСТИ В ОБЛАСТИ ЗДРАВООХРАНЕНИЯ И СОЦИАЛЬНЫХ УСЛУГ ПО СЕКТОРАМ ЭКОНОМИКИ

ПО ПОЛНОМУ КРУГУ ОРГАНИЗАЦИЙ, В ПРОЦЕНТАХ К ИТОГУ



Прирост за 2021 год в текущих ценах, в % к предыдущему году

Крупные и средние
коммерческие организации



↓ 2,7

Субъекты малого
предпринимательства



↑ 3,8

Некоммерческие
организации



↓ 1,1

Собственность граждан



0





НАЛИЧИЕ И СОСТОЯНИЕ ОСНОВНЫХ ФОНДОВ В ОБЛАСТИ ЗДРАВООХРАНЕНИЯ И СОЦИАЛЬНЫХ УСЛУГ ПО ПОЛНОМУ КРУГУ ОРГАНИЗАЦИЙ, НА КОНЕЦ ГОДА, МЛРД РУБЛЕЙ (в текущих ценах)

2021 год

9,1%

Коэффициент обновления

1,5%

Коэффициент ликвидации

56,0%

Степень износа





ТЕМПЫ РОСТА ПОЛНОЙ УЧЕТНОЙ СТОИМОСТИ ОСНОВНЫХ ФОНДОВ В ОБЛАСТИ ЗДРАВООХРАНЕНИЯ И СОЦИАЛЬНЫХ УСЛУГ

В % К ПРЕДЫДУЩЕМУ ГОДУ

2021 год

В текущих ценах к предыдущему году

110,3%

по полному кругу организаций

136,9%

по коммерческим организациям
(без учета малого предпринимательства и
объема основных фондов, не наблюдаемых
прямыми статистическими методами)

106,1%

по некоммерческим организациям
(без объема основных фондов, не наблюдаемых
прямыми статистическими методами)





СОСТОЯНИЕ ОСНОВНЫХ ФОНДОВ В ЗДРАВООХРАНЕНИИ И СОЦИАЛЬНЫХ УСЛУГАХ

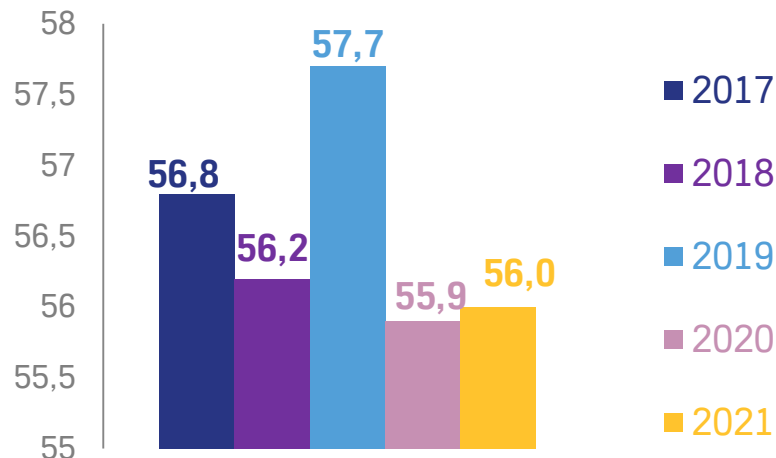
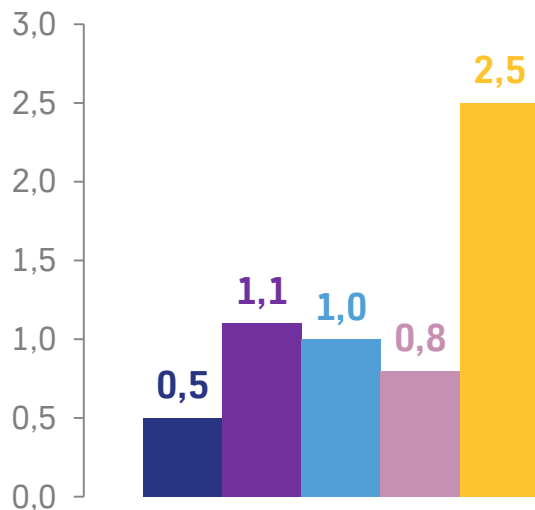
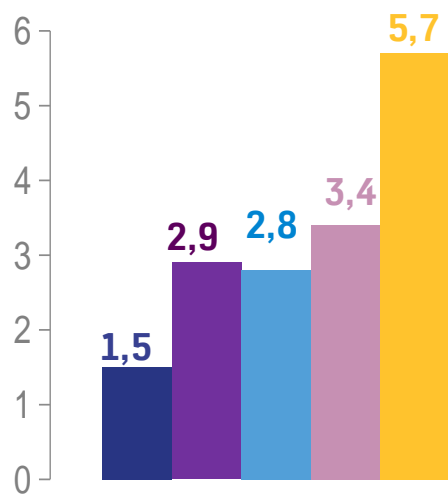
ПО ПОЛНОМУ КРУГУ ОРГАНИЗАЦИЙ, В ПРОЦЕНТАХ

**Коэффициент обновления
основных фондов**
(в сопоставимых ценах)



**Коэффициент ликвидации
основных фондов**
(в сопоставимых ценах)

**Степень износа
основных фондов**





НАЛИЧИЕ ОСНОВНЫХ ФОНДОВ В ОРГАНИЗАЦИЯХ ЗДРАВООХРАНЕНИЯ И СОЦИАЛЬНЫХ УСЛУГ

КРОМЕ СУБЪЕКТОВ МАЛОГО ПРЕДПРИНИМАТЕЛЬСТВА, ПО ПОЛНОЙ УЧЕТНОЙ
СТОИМОСТИ
НА КОНЕЦ ГОДА, МЛН РУБЛЕЙ

2021 год

Введено основных фондов:

в коммерческих организациях

483,8 млн руб.

в некоммерческих организациях

6 671,4 млн руб.

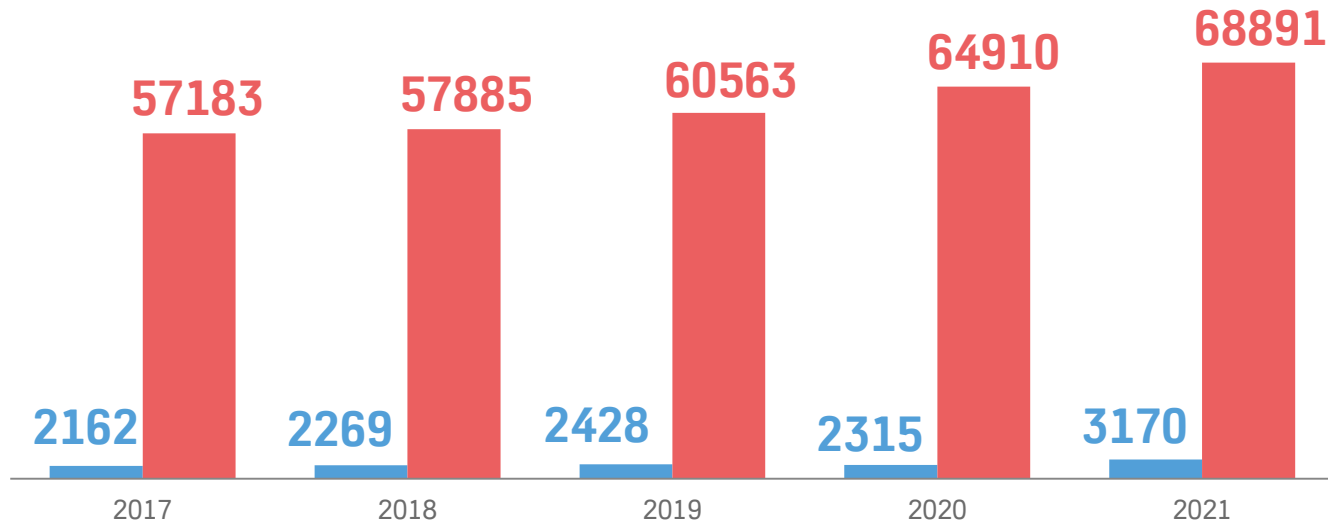
Ликвидировано основных фондов:

в коммерческих организациях

23,1 млн руб.

в некоммерческих организациях

1 218,1 млн руб.



■ Коммерческие организации (без учета малого предпринимательства)

■ Некоммерческие организации



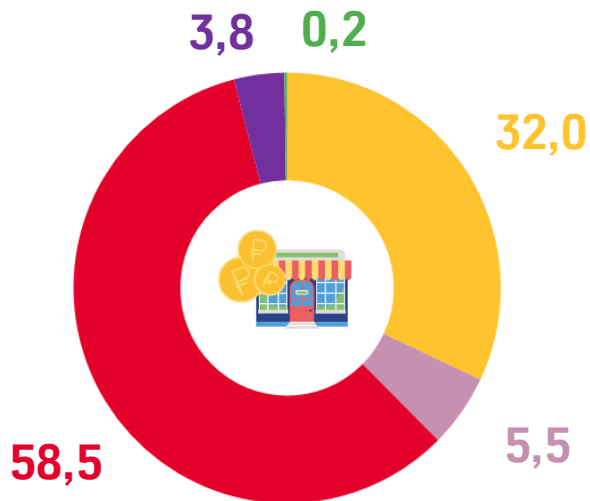


ВИДОВАЯ СТРУКТУРА ОСНОВНЫХ ФОНДОВ КОММЕРЧЕСКИХ И НЕКОММЕРЧЕСКИХ ОРГАНИЗАЦИЙ ЗДРАВООХРАНЕНИЯ И СОЦИАЛЬНЫХ УСЛУГ

ПО ПОЛНОЙ УЧЕТНОЙ СТОИМОСТИ НА КОНЕЦ 2021 ГОДА, В ПРОЦЕНТАХ К ИТОГУ

Всего основных фондов коммерческих организаций
(без субъектов малого предпринимательства)

3 169,6 млн руб.



Здания



Сооружения



Машины и
оборудование



Транспортные средства



Прочие

Всего основных фондов некоммерческих организаций

68 890,9 млн руб.

